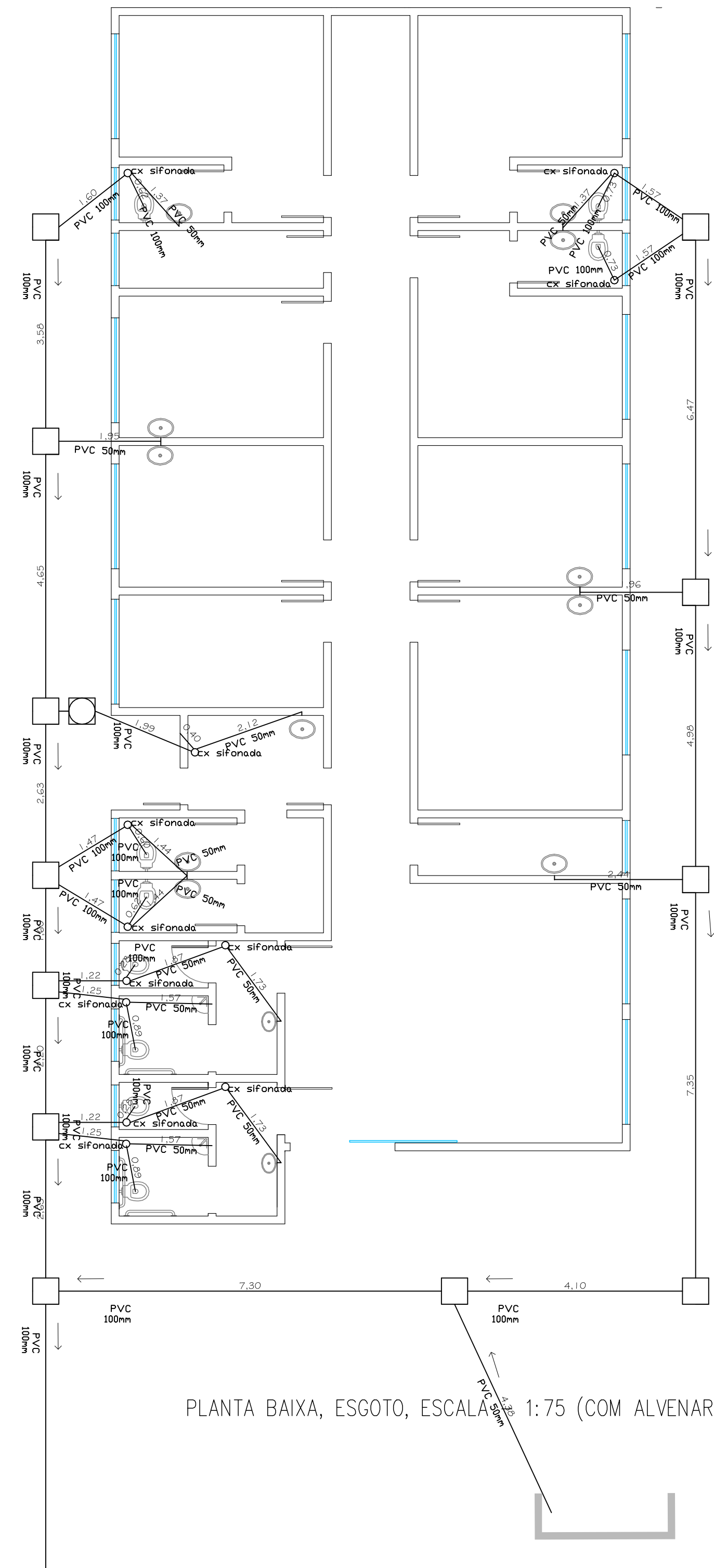
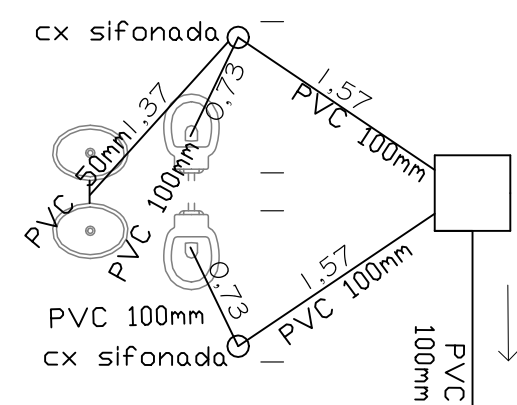
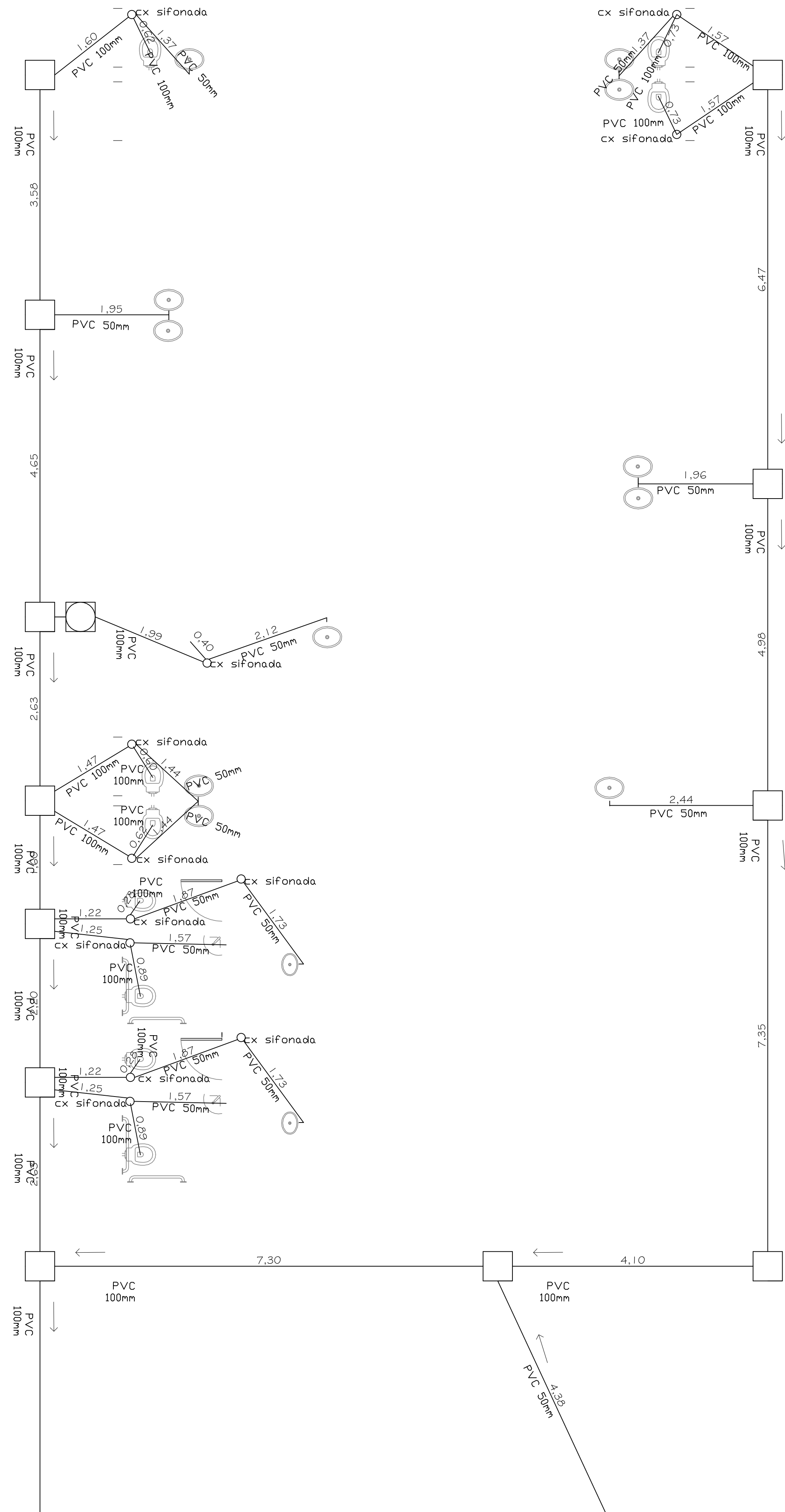


PLANTA BAIXA, ESGOTO, ESCALA - 1:50 (SEM ALVENARIA)



PLANTA BAIXA, ESGOTO, ESCALA - 1:75 (COM ALVENARIA)

LEGENDA

- Esgoto
- Tubo desce
- $i = \text{MIN } 1,0 \%$
- Caixa de Gordura
- Caixa de inspeção

MEMÓRIA DE CÁLCULO				
ITEM	INSTALAÇÕES HIDRAULICAS	UNIDADE	QTD	
1.1	CAIXA SIFONADA, PVC, DN 100 X 100 X 50 MM, FORNECIDA E INSTALADA EM RAMAIS DE ENCAMINHAMENTO DE ÁGUA PLUVIAL. AF. 12/2014	UNIDADE	11,00	
1.2	CAIXA DE INSPEÇÃO EM CONCRETO PRÉ-MOLDADO DN 60CM COM TAMPA H= 60CM - FORNECIMENTO E INSTALAÇÃO	UNIDADE	12,00	
1.3	ALVENARIA COM TIJOLOS CERÂMICOS MACIÇOS, DIMENSÕES INTERNAS = 0,20X 4 M, ALTURA INTERNA = 0,8 M. AF. 05/2018	UNIDADE	1,00	
1.4	RALO SIFONADO, PVC, DN 100 X 40 MM, JUNTA SOLDÁVEL, FORNECIDO E INSTALADO EM RAMAL DE DESCARGA OU EM RAMAL DE ESGOTO SANITÁRIO. AF. 12/2014	UNIDADE	1,00	
1.5	BR 03 - CONJUNTO LAVATÓRIO E BACIA ACESSÍVEIS (COMPOSIÇÃO REPRESENTATIVA DO SERVIÇO DE INSTALAÇÃO DE TUBOS DE PVC, SOLDÁVEL, ÁGUA FRIA, DN 25 MM (INSTALADO EM RAMAL, SUB-RAMAL, RAMAL DE DISTRIBUIÇÃO OU PRUMADA), INCLUSIVE CONEXÕES, CORTES E FIXAÇÕES, PARA PREDÍOS. AF. 10/2015	CJ	2,00	
1.6	REGISTRO DE ESFERA, PVC, ROSCÁVEL, 3/4", FORNECIDO E INSTALADO EM RAMAL DE ÁGUA. AF. 03/2015	UNIDADE	4,00	
1.7	REGISTRO PRESSADO COM ACABAMENTO E CANOPLA CROMADA, SIMPLES, BITOLA 3/4" (REF. 1416)	UNIDADE	10,00	
1.8	REGISTRO GAVETA COM ACABAMENTO E CANOPLA CROMADA, SIMPLES, BITOLA 3/4" (REF. 1529)	UNIDADE	11,00	
1.9	REGISTRO GAVETA COM ACABAMENTO E CANOPLA CROMADA, SIMPLES, BITOLA 1" (REF. 1509)	UNIDADE	1,00	
1.10	TORNEIRA CROMADA DE MESA, 1/2" OU 3/4", PARA LAVATÓRIO, PADRÃO MÉDIO - FORNECIMENTO E INSTALAÇÃO. AF. 12/2013	UN	11,00	
1.11	TORNEIRA CROMADA LONGA, DE PAREDE, 1/2" OU 3/4", PARA PIA DE COZINHA, PADRÃO POPULAR - FORNECIMENTO E INSTALAÇÃO. AF. 12/2013	UN	2,00	
1.12	TORNEIRA CROMADA 1/2 OU 3/4 PARA TANQUE, PADRÃO POPULAR - FORNECIMENTO E INSTALAÇÃO. AF. 01/2020	UN	1,00	
1.13	(COMPOSIÇÃO REPRESENTATIVA DO SERVIÇO DE INSTALAÇÃO DE TUBO DE PVC, SÉRIE NORMAL, ESGOTO PREDIAL, DN 50 MM (INSTALADO EM RAMAL DE DESCARGA OU RAMAL DE ESGOTO SANITÁRIO), INCLUSIVE CONEXÕES, CORTES E FIXAÇÕES PARA PREDÍOS. AF. 10/2015	M	24,40	
1.14	(COMPOSIÇÃO REPRESENTATIVA DO SERVIÇO DE INST. TUBO PVC, SÉRIE N, ESGOTO PREDIAL, 100 MM (INST. RAMAL, DESCARGA, RAMAL DE ESG. SANIT., PRUMADA, ESG. SANIT., VENTILAÇÃO OU SUB-COLETOR AÉREO), INCL. CONEXÕES E CORTES, FIXAÇÕES, PJ PREDÍOS. AF. 10/2015	M	52,00	
1.15	CAIXA ENTERRADA HIDRAULICA RETANGULAR EM ALVENARIA COM TIJOLOS CERÂMICOS MACIÇOS, DIMENSÕES INTERNAS: 0,60X0,60X0,6 M PARA REDE DE ESGOTO. AF. 05/2018	UN	3,00	
1.16	VASO SANITÁRIO SIFONADO CONVENCIONAL COM LOUÇA BRANCA, INCLUSIVE CONJUNTO DE LIGAÇÃO PARA BACIA SANITÁRIA AJUSTÁVEL - FORNECIMENTO E INSTALAÇÃO. AF. 10/2016	UN	7,00	
1.17	VÁLVULA DE DESCARGA METÁLICA, BASE 1 1/2", ACABAMENTO METÁLICO CROMADO - FORNECIMENTO E INSTALAÇÃO. AF. 01/2019	UN	7,00	
1.18	CUBA DE EMBUTIR DE AÇO INOXIDÁVEL MÉDIA, INCLUSIVE VÁLVULA TIPO AMERICANA EM METAL CROMADO E SIFÃO FLEXÍVEL EM PVC - FORNECIMENTO E INSTALAÇÃO. AF. 12/2013	UN	2,00	
1.19	LAVATÓRIO LOUÇA BRANCA COM COLUNA, 45 X 55CM OU EQUIVALENTE, PADRÃO MÉDIO - FORNECIMENTO E INSTALAÇÃO. AF. 12/2013	UN	11,00	
1.20	BANCADA DE MÁRMORE SINTÉTICO 120 X 60CM, COM CUBA INTEGRADA, INCLUSIVE SIFÃO TIPO GARRAFA EM PVC, VÁLVULA EM PLÁSTICO CROMADO TIPO AMERICANA E TORNEIRA CROMADA LONGA, DE PAREDE, PADRÃO POPULAR - FORNECIMENTO E INSTALAÇÃO. AF. 12/2013	UN	2,00	
1.21	TANQUE DE LOUÇA BRANCA COM COLUNA, 30L OU EQUIVALENTE - FORNECIMENTO E INSTALAÇÃO. AF. 12/2013	UN	1,00	
1.22				

Responsável Técnico
 FELIPE MARQUES DA SILVA
 Engº Civil - CREA 5062233697

REVISÃO	00
FOLHA	01
ASSUNTO: CONSTRUÇÃO DE POLICLÍNICA PROJETO DE DISTRIBUIÇÃO DE ÁGUA - Planta baixa e Isométrico.	
LOCAL: Rua Antônio Ferreira Cardia, Altos do Tietê, Tietê - SP. Matrícula: 41288	
DATA: 16/03/2018	ESCALA: Indicadas