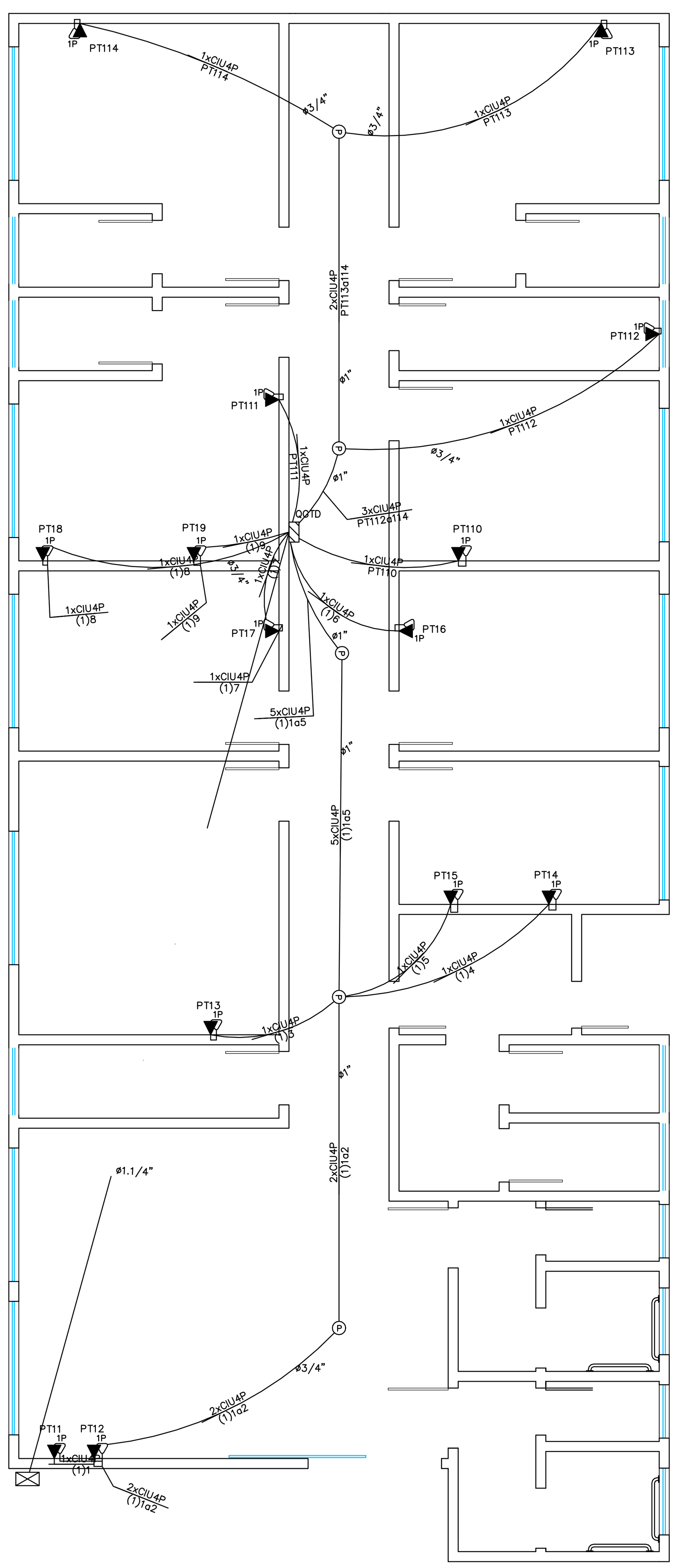

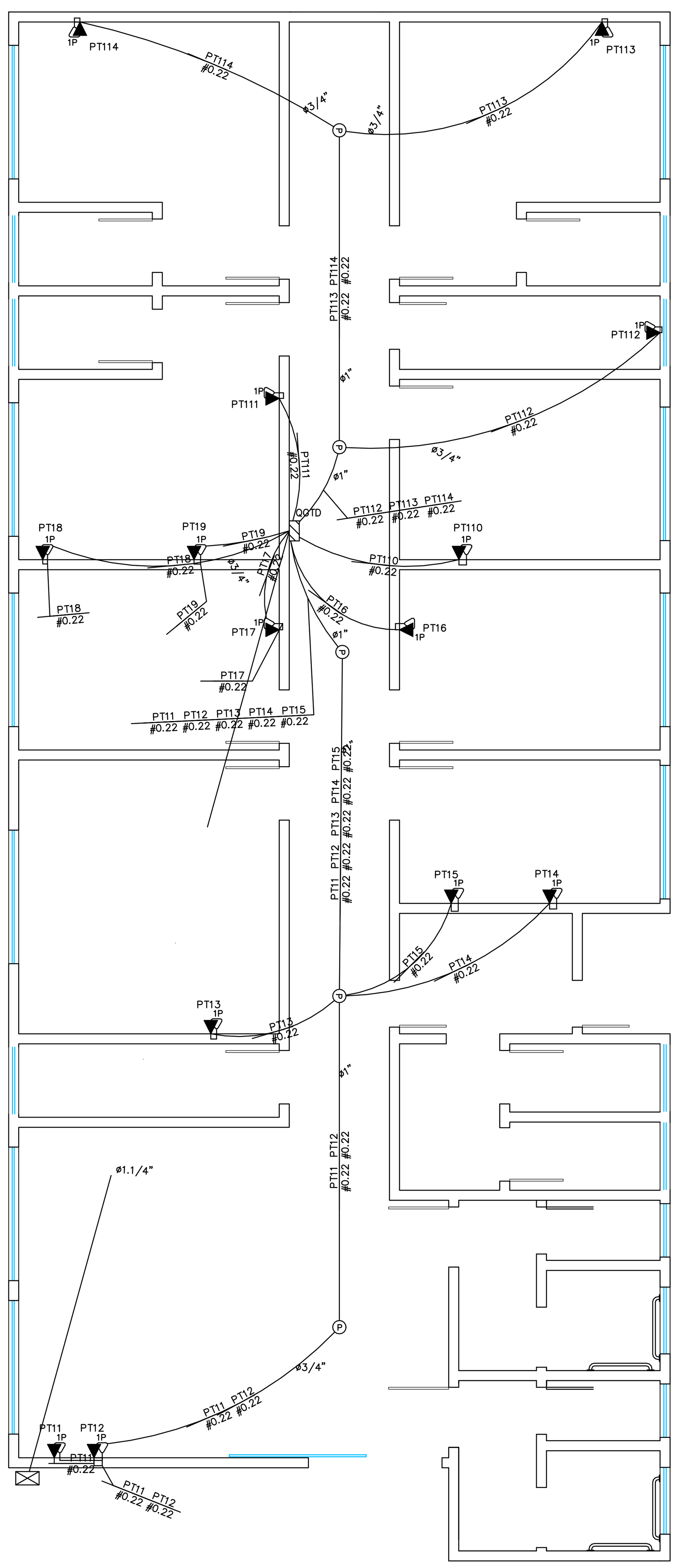

Obra : policlinica cab
Local: Sala 1
Obs. :

Produto a Instalar	UA/Produto	UA(Total)
Painel de conexão (24 portas)	1	1
Organizador horizontal (24 portas)	1	1
HUB c/ger (24 portas)	1	1
Switch Ethernet depto	1	1
Roteador de acesso	1	1
Modems	1	1
Expansão (10% ou 4UA)	–	4
	TOTAL (UA)	10

Arquivo: C:\Users\User\Downloads\policlinica dados – policlinica cab – Sala 1 (Dim).txt

Layout do Rack

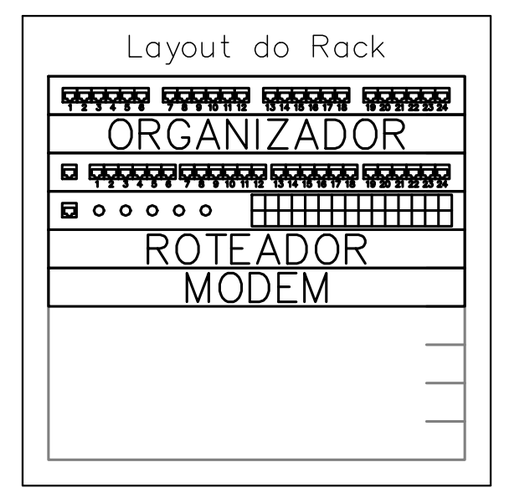

<–Painel de conexão
<–Organizador horizontal
<–HUB c/ger
<–Switch Ethernet depto
<–Roteador de acesso
<–Modems

<–Expansão

OBS1: Os pontos de rede e telefonia podem ser instalados na mesma caixa 4*2 de parede assim otimizando os espaços, a instalação das caixas 4*2 de DADOS devem ser feitas a uma distancia de 10 cm das de energia e na mesma altura.
OBS2: As conexões de telefonia devem ser feitas dentro do rack com o auxilio de barras de pinos.
OBS3: A tubulação '1.1/4 da caixa de passagem até o QGTD deve ser subterrânea a 30 cm de profundidade.
OBS4: As caixas de passagem no teto que auxilia e permite a passagem dos cabos de DADOS não deve ser as mesmas dos cabos de energia, devem ser instaladas separadas assim como toda tubulação destinada aos circuitos de DADOS.

PROJETO: POLICLÍNICA DE TIETÊ
PROPRIETÁRIO: PREFEITURA DE TIETÊ DATA DE EXECUÇÃO: 26 DE JULHO DE2019
ENGENHEIRO: RICARDO CONSORTE CREA: 7050143027
DATA DE REVISÃO: ________________
DESCRIÇÃO DO PROJETO: DIAGRAMA DE DADOS (REDE E TELEFONIA)
ASSINATURA DO ENGENHEIRO RESPONSAVEL: ______________________________